

УТВЕРЖДЕН

наблюдательным советом
МАОУ «СОШ № 133» г.Перми
(протокол от « 25 » января 2016 г № 2)

Отчет
о деятельности муниципального автономного учреждения города Перми
Муниципальное автономное общеобразовательное учреждение
«Средняя общеобразовательная школа № 133» г.Перми
за период с 01 января 2015 года по 31 декабря 2015 года
(по состоянию на 1 января 2016 года)

Раздел 1. Общие сведения об учреждении

1.1. Сведения об учреждении

| | |
|---|---|
| Полное наименование | Муниципальное автономное общеобразовательное учреждение «Средняя общеобразовательная школа № 133» г.Перми |
| Сокращенное наименование | МАОУ «СОШ № 133» г.Перми |
| Юридический адрес | 614077, Россия, Пермский край, г.Пермь, ул.А.Гайдара, д.13 |
| Фактический адрес | 614077, Россия, Пермский край, г.Пермь, ул.А.Гайдара, д.13 |
| Телефон/факс/электронная почта | (342) 282-35-17факс , school_133@list.ru |
| Ф.И.О. руководителя, телефон | Адамова Эльвира Вячеславовна, (342) 282-35-17 |
| Свидетельство о государственной регистрации (номер, дата выдачи, срок действия) | Серия 59 № 004410087 от 23.11.2011 г., срок действия - бессрочно |
| Лицензия (номер, дата выдачи, срок действия) | Серия 59Л01 № 0000552 рег. № 2826 от 05.06.13 г, срок действия бессрочно |
| Свидетельство об аккредитации (номер, дата выдачи, срок действия) | 59А01 № 0000964, регистрационный № 766 от 22.12.2015 г, срок действия до 22.12.2027 г |

1.2. Состав наблюдательного совета учреждения

| № | Фамилия, имя, отчество | Должность | Правовой акт о назначении членов наблюдательного совета (вид, дата, N, наименование) | Срок полномочий |
|---|-----------------------------|---|---|-----------------|
| 1 | 2 | 3 | 4 | 5 |
| 1 | Варанкина Людмила Федоровна | Представитель трудового коллектива | Приказ Департамента образования администрации города Перми от 29.11.2011 г № СЭД-08-01-09-857 | до 29.11.2016 г |
| 2 | Гилева Елена Сергеевна | Представитель родительской общественности | Приказ Департамента образования администрации города Перми от 29.11.2011 г № СЭД-08-01-09-857 | до 29.11.2016 г |

| | | | | |
|---|-----------------------------|---|---|-----------------|
| 3 | Главатских Елена Михайловна | Представитель органа местного самоуправления в лице департамента имущественных отношений администрации города Перми | Приказ Департамента образования администрации города Перми от 29.11.2011 г № СЭД-08-01-09-857 | до 29.11.2016 г |
| 4 | Ковалева Юлия Александровна | Представитель родительской общественности | Приказ Департамента образования администрации города Перми от 29.11.2011 г № СЭД-08-01-09-857 | до 29.11.2016 г |
| 5 | Кривилева Ольга Дмитриевна | Представитель трудового коллектива | Приказ Департамента образования администрации города Перми от 29.11.2011 г № СЭД-08-01-09-857 | до 29.11.2016 г |
| 6 | Попова Людмила Ивановна | Представитель органа местного самоуправления в лице учредителя департамента образования администрации города Перми | Приказ Департамента образования администрации города Перми от 30.07.2015 г № СЭД-08-01-09-979 | до 29.11.2016 г |
| 7 | Шевелева Елена Николаевна | Представитель родительской общественности | Приказ Департамента образования администрации города Перми от 29.11.2011 г № СЭД-08-01-09-857 | до 29.11.2016 г |
| 8 | Якушевская Анна Михайловна | Представитель родительской общественности | Приказ Департамента образования администрации города Перми от 29.11.2011 г № СЭД-08-01-09-857 | до 29.11.2016 г |

1.3. Виды деятельности, осуществляемые учреждением

| N | Виды деятельности учреждения | Основание (перечень разрешительных документов, на основании которых учреждение осуществляет деятельность, с указанием номеров, даты выдачи и срока действия) | |
|---|---|---|--|
| | | год 2014 | год 2015 |
| 1 | 2 | 3 | 4 |
| 1 | <p>Основные виды деятельности</p> <p>Реализация образовательных программ начального общего, основного общего, среднего общего образования, в т.ч. программ общего образования по индивидуальным учебным планам на уровне среднего образования; адаптированные программы образования для детей с ограниченными возможностями и детей-инвалидов (в том числе программы реабилитации инвалидов); образовательные программы основного общего образования и среднего общего образования, обеспечивающие изучение предметов на профильном уровне. Реализация дополнительных общеразвивающих программ художественно-эстетической, физкультурно-спортивной, социально-педагогической и иной направленности.</p> | <p>Устав, утвержденный распоряжением начальника Департамента образования администрации города Перми от 21.04.2015 г № СЭД-08-01-26-201; Лицензия Серия 59Л01 № 0000552 рег. № 2826 от 05.06.13 г, срок действия -бессрочно; Свидетельство об аккредитации ОП № 023253, регистрационный № 2 от 17.01.2011 г, срок действия до 17.01.2016 г</p> | <p>Устав, утвержденный распоряжением начальника Департамента образования администрации города Перми от 21.04.2015 г № СЭД-08-01-26-201; Лицензия Серия 59Л01 № 0000552 рег. № 2826 от 05.06.13 г, срок действия - бессрочно; Свидетельство об аккредитации 59А01 № 0000964, регистрационный № 766 от 22.12.2015 г, срок действия до 22.12.2027 г</p> |

| | | | |
|---|--|---|--|
| 2 | <p>Виды деятельности, не являющиеся основными</p> <p>Проведение мероприятий в сфере образования; организация отдыха детей в лагере досуга и отдыха; осуществление приносящей доход деятельности; предоставление услуг по присмотру и уходу за детьми.</p> <p>Оказание платных образовательных услуг по направлениям согласно Положению об оказании платных образовательных услуг и ежегодно утвержденным перечнем.</p> <p>Сдача в аренду имущества, закрепленного за учреждением на праве оперативного управления, а так же имущества, приобретенного за счет ведения самостоятельной финансово-хозяйственной деятельности, в порядке, установленном действующим законодательством РФ и нормативно-правовыми актами органов местного самоуправления города Перми.</p> <p>Организации отдыха детей в лагере досуга и отдыха на территории Учреждения.</p> | <p>Устав, утвержденный распоряжением начальника Департамента образования администрации города Перми от 12.04.2013 г № СЭД-08-01-26-124; Лицензия Серия 59Л01 № 0000552 рег. № 2826 от 05.06.13 г, срок действия -бессрочно;</p> | <p>Устав, утвержденный распоряжением начальника Департамента образования администрации города Перми от 12.04.2013 г № СЭД-08-01-26-124; Лицензия Серия 59Л01 № 0000552 рег. № 2826 от 05.06.13 г, срок действия - бессрочно;</p> |
|---|--|---|--|

1.4. Функции, осуществляемые учреждением

| N | Наименование функций | Количество штатных единиц | | Доля бюджета учреждения, расходуемая на осуществление функций, % | |
|---|----------------------|---------------------------|----------|--|----------|
| | | год 2014 | год 2015 | год 2014 | год 2015 |
| 1 | 2 | 3 | 4 | 5 | 6 |
| 1 | Профильные функции | 61,28 | 62,01 ✓ | 93,4 | 92,6 |
| 2 | Непрофильные функции | 17,65 | 15,2 ✓ | 6,6 | 7,4 |

1.5. Информация о количестве штатных единиц, количественном составе и квалификации сотрудников учреждения

| N | Наименование показателей | Ед. изм. | Год 2014 | | Год 2015 | |
|---|--------------------------------|----------|--|--|--|--|
| | | | на начало отчетного года | на конец отчетного года | на начало отчетного года | на конец отчетного года |
| 1 | 2 | 3 | 4 | 5 | 6 | 7 |
| 1 | Количество штатных единиц <*> | штук | 75,93 | 78,93 | 78,93 | 77,21 ✓ |
| 2 | Количественный состав | человек | 59 | 59 | 59 | 58 |
| 3 | Квалификация сотрудников <***> | человек | <p>высшее образование и стаж работы:</p> <p>до 3-х лет - 2;</p> <p>с 3 до 8 лет - 5;</p> <p>с 8 до 14 лет - 5;</p> <p>с 14 до 20 лет - 5;</p> <p>более 20 лет - 18</p> | <p>высшее образование и стаж работы:</p> <p>до 3-х лет - 1;</p> <p>с 3 до 8 лет - 3;</p> <p>с 8 до 14 лет - 4;</p> <p>с 14 до 20 лет - 7;</p> <p>более 20 лет - 19</p> | <p>высшее образование и стаж работы:</p> <p>до 3-х лет - 1;</p> <p>с 3 до 8 лет - 3;</p> <p>с 8 до 14 лет - 4;</p> <p>с 14 до 20 лет - 7;</p> <p>более 20 лет - 19</p> | <p>высшее образование и стаж работы:</p> <p>до 3-х лет - 1;</p> <p>с 3 до 8 лет - 4;</p> <p>с 8 до 14 лет - 5;</p> <p>с 14 до 20 лет - 7;</p> <p>более 20 лет - 18</p> |

| | | | | | | |
|--|--|--|--|--|--|--|
| | | | средне - специальное образование и стаж работы: до 3-х лет - 5; с 3 до 8 лет - 0; с 8 до 14 лет - 0; с 14 до 20 лет - 1; более 20 лет - 1 | средне - специальное образование и стаж работы: до 3-х лет - 3; с 3 до 8 лет - 3; с 8 до 14 лет - 0; с 14 до 20 лет - 0; более 20 лет - 1 | средне - специальное образование и стаж работы: до 3-х лет - 3; с 3 до 8 лет - 3; с 8 до 14 лет - 0; с 14 до 20 лет - 0; более 20 лет - 1 | средне - специальное образование и стаж работы: до 3-х лет - 5; с 3 до 8 лет - 3; с 8 до 14 лет - 0; с 14 до 20 лет - 0; более 20 лет - 0 |
|--|--|--|--|--|--|--|

* Уменьшение общего количества ставок за счет оптимизации штатного расписания, общее количество педагогического состава увеличилось в связи с увеличением контингента.

1.6. Информация о среднегодовой численности и средней заработной плате работников учреждения

| N | Наименование показателей | Ед. изм. | Год 2014 | Год 2015 |
|--------|--|----------|-----------|-------------|
| 1 | 2 | 3 | 4 | 5 |
| I. | Среднегодовая численность работников учреждения | человек | 56,5 | 56,8 ✓ |
| | в том числе: | | | |
| 1.1 | в разрезе категорий (групп) работников <*> | | | |
| 1.1.1. | Работники учреждения, непосредственно осуществляющие учебный (воспитательный, образовательный) процесс в учреждениях, реализующих программы общего образования, дошкольных образовательных учреждениях, учреждениях дополнительного образования детей) | человек | 40,6 | 42,6 |
| 1.1.2. | Работники учреждения, непосредственно осуществляющие основную деятельность, направленную на достижение целей, для реализации которых создано учреждение (в иных учреждениях) | человек | 0 | 0 |
| 1.1.3. | Педагогические работники, кроме работников, непосредственно осуществляющих учебный (воспитательный, образовательный) процесс | человек | 2 | 1,1 |
| 1.1.4. | Руководители учреждения | человек | 1 | 1 |
| 1.1.5. | Учебно-вспомогательный персонал | | 0 | 0 |
| 1.1.6. | Административный персонал | | 1 | 2 |
| 1.1.7. | Рабочие | | 11,9 | 10,1 |
| 2 | Средняя заработная плата работников учреждения | рублей | 25 255,30 | 26 831,57 ✓ |
| | в том числе: | | | |
| 2.1. | в разрезе категорий (групп) работников | | | |
| 2.1.1. | Работники учреждения, непосредственно осуществляющие учебный (воспитательный, образовательный) процесс в учреждениях, реализующих программы общего образования, дошкольных образовательных учреждениях, учреждениях дополнительного образования детей) | рублей | 28 372,95 | 28 329,23 |
| 2.1.2. | Работники учреждения, непосредственно осуществляющие основную деятельность, направленную на достижение целей, для реализации которых создано учреждение (в иных учреждениях) | рублей | 0 | 0 |
| 2.1.3. | Педагогические работники, кроме работников, непосредственно осуществляющих учебный (воспитательный, образовательный) процесс | рублей | 17 140,15 | 23 939,40 |
| 2.1.4. | Руководители учреждения | рублей | 55216,67 | 58 383,33 |
| 2.1.5. | Учебно-вспомогательный персонал | рублей | 0 | 0 |
| 2.1.6. | Административный персонал | рублей | 35 650,00 | 36 650,00 |
| 2.1.7. | Рабочие | рублей | 14 132,46 | 12 952,15 |

1.7. Информация об осуществлении деятельности, связанной с выполнением работ или оказанием услуг в соответствии с обязательствами перед страховщиком по обязательному социальному страхованию, и об объеме финансового обеспечения данной деятельности

| | Наименование услуги (работы) | Объем услуг (работ), ед. изм. | | Объем финансового обеспечения, тыс. руб. | |
|---|------------------------------|-------------------------------|----------|--|----------|
| | | год 2014 | год 2015 | год 2014 | год 2015 |
| 1 | 2 | 3 | 4 | 5 | 6 |
| 1 | Нет | --- | --- | --- | --- |

1.8. Информация об объеме финансового обеспечения муниципального автономного учреждения в рамках муниципальных программ, ведомственных целевых программ, утвержденных в установленном порядке

| N | Наименование муниципальных программ, ведомственных целевых программ с указанием нормативного правового акта об их утверждении (в разрезе каждой программы) <*> | Объем финансового обеспечения, тыс. руб. | |
|---|--|--|----------|
| | | год 2014 | год 2015 |
| 1 | 2 | 3 | 4 |
| 1 | Постановление администрации города Перми от от 18 октября 2013 г. N 879 « Об утверждении муниципальной программы «Семья и дети города Перми» | 292,0 | 0 |
| 2 | Постановление администрации города Перми от от 16 октября 2014 г. N 723 « Об утверждении муниципальной программы «Семья и дети города Перми» | 0 | 216,7 |
| 3 | Постановление администрации города Перми от 17.10.2013 № 872 «Об утверждении муниципальной программы «Социальная поддержка населения города Перми» | 26,0 | |
| 4 | Постановление администрации города Перми от 17 октября 2014г. № 745 "Об утверждении муниципальной программы "Социальная поддержка населения города Перми" (на 2015 год) | | 21,7 |
| 5 | Постановление администрации города Перми от 16 октября 2013 г. N 852 «Об утверждении муниципальной программы «Профилактика правонарушений в городе Перми» | 20,0 | 0 |
| 6 | Постановление администрации города Перми от 15.10.2014 г № 717 «Об утверждении муниципальной программы «Обеспечение доступности качественного предоставления услуг в сфере образования в городе Перми» | 0 | 33906,3 |
| 7 | Постановление администрации города Перми от 18 октября 2013 г. № 885 "Об утверждении муниципальной программы "Обеспечение доступности качественного образования в городе Перми" | 33326,4 | 0 |

1.9 Перечень услуг (работ), оказываемых учреждением

| N | Наименование услуги (работы) | Год 2014 | Год 2015 | Категории потребителей |
|-----|---|----------|----------|--|
| | | | | |
| 1 | 2 | 4 | 5 | 6 |
| 1 | Муниципальные услуги (работы), оказываемые потребителям в соответствии с муниципальным заданием | | | |
| 1.1 | Организация предоставления общедоступного и бесплатного начального общего образования по основным общеобразовательным программам, а так же дополнительного образования в общеобразовательных учреждениях (дневная форма обучения) | 0 | 391 | Учащиеся общеобразовательного учреждения |
| 1.2 | Организация предоставления общедоступного и бесплатного начального общего образования | 382 | 0 | |
| 1.3 | Организация предоставления общедоступного и бесплатного основного общего образования по основным общеобразовательным программам, а так же дополнительного образования в общеобразовательных учреждениях (дневная форма обучения) | 0 | 318 | |
| 1.4 | Организация предоставления общедоступного и бесплатного основного общего образования | 287 | 0 | |
| 1.5 | Организация предоставления общедоступного и бесплатного среднего общего образования по основным общеобразовательным программам, а так же дополнительного образования в общеобразовательных учреждениях (дневная форма обучения) | 0 | 65 | |
| 1.6 | Организация предоставления общедоступного и бесплатного среднего общего образования | 75 | 0 | |

| | | | | |
|------|--|-----|------|------------------------------------|
| 1.7 | Предоставление государственных гарантий на получение общедоступного и бесплатного начального общего образования по основным общеобразовательным программам, а так же дополнительного образования в общеобразовательных организациях | 0 | 390 | |
| 1.8 | Предоставление государственных гарантий на получение общедоступного и бесплатного основного общего образования по основным общеобразовательным программам, а так же дополнительного образования в общеобразовательных организациях | 0 | 318 | |
| 1.9 | Предоставление государственных гарантий на получение общедоступного и бесплатного среднего общего образования по основным общеобразовательным программам, а так же дополнительного образования в общеобразовательных организациях | 0 | 65 | |
| 1.10 | Предоставление государственных гарантий на получение общедоступного и бесплатного начального общего образования по основным общеобразовательным программам, а так же дополнительного образования в общеобразовательных организациях на дому по медицинским заключениям | 0 | 1 | |
| 1.11 | Организация предоставления общедоступного и бесплатного начального общего образования в форме индивидуального обучения (по медицинским показателям) | 3 | 0 | |
| 1.12 | Организация предоставления общедоступного и бесплатного основного общего образования в форме индивидуального обучения (по медицинским показателям) | 1 | 0 | |
| 1.13 | Предоставление государственных гарантий на получение общедоступного и бесплатного начального, основного, среднего общего образования, а так же дополнительного образования в общеобразовательных организациях на ведение электронных дневников и журналов | 0 | 773 | |
| 1.14 | Организация предоставления общедоступного и бесплатного начального общего, основного общего, среднего общего образования по основным общеобразовательным программам на ведение электронных дневников и журналов | 744 | 0 | |
| 1.15 | Приобретение аттестатов об основном общем образовании и среднем общем образовании и приложений, аттестатов об основном общем образовании и среднем образовании с отличием и приложений | 0 | 95 | |
| 1.16 | Приобретение медалей «За особые успехи в учении» | 0 | 2 | |
| 1.17 | Организация проведения государственной (итоговой) аттестации в 9 классе | 696 | 1215 | Выпускники 9 классов |
| 1.18 | Организация отдыха детей в лагере досуга и отдыха, продолжительность смены 18 дней (100 %) для детей 7 - 10 лет. Организация отдыха детей в лагере досуга и отдыха, продолжительность смены 18 дней (100 %) для детей 11 лет и старше. | 25 | 20 | Дети в возрасте от 7 лет до 18 лет |
| 1.19 | Организация отдыха детей в лагере досуга и отдыха, продолжительность смены 18 дней (70 %) для детей 7 - 10 лет. Организация отдыха детей в лагере досуга и отдыха, продолжительность смены 18 дней (70 %) для детей 11 лет и старше. | 57 | 39 | Дети в возрасте от 7 лет до 18 лет |
| 2 | Услуги (работы), оказываемые потребителям за плату | 6 | 40 | |
| 2.1 | Организация отдыха детей в лагерях досуга и отдыха, продолжительность смены 18 дней (100%) для детей с 7 до 10 лет. Организация отдыха детей в лагерях досуга и отдыха, продолжительность смены 18 дней (100%) для детей 11 лет и старше. | 6 | 7 | Дети в возрасте от 7 лет до 18 лет |
| 2.2 | Услуги естественно-научной направленности | 0 | 28 | Дети в возрасте от 7 лет до 15 лет |
| 2.3 | Услуги психолого-логопедической направленности | 0 | 5 | Дети в возрасте от 7 лет до 11 лет |

Раздел 2. Результат деятельности учреждения

2.1. Информация об исполнении муниципального задания учредителя

| N | Наименование услуги (работы) | Объем услуг (работ), ед.изм. | | | | Объем финансового обеспечения, тыс. руб. | | | |
|----|--|------------------------------|----------|----------|----------|--|----------|----------|----------|
| | | план | | факт | | план | | факт | |
| | | год 2014 | год 2015 | год 2014 | год 2015 | год 2014 | год 2015 | год 2014 | год 2015 |
| 1 | 2 | 3 | 4 | 5 | 6 | 7 | 8 | 9 | 10 |
| 1 | Организация предоставления общедоступного и бесплатного начального общего образования по основным общеобразовательным программам, а так же дополнительного образования в общеобразовательных учреждениях (дневная форма обучения) | 0 | 391 | 0 | 388 | 0 | 1763,52 | 0 | 1886,56 |
| 2 | Организация предоставления общедоступного и бесплатного начального общего образования | 382 | 0 | 384 | 0 | 12013,7 | 0 | 12135,3 | 0 |
| 3 | Организация предоставления общедоступного и бесплатного основного общего образования по основным общеобразовательным программам, а так же дополнительного образования в общеобразовательных учреждениях (дневная форма обучения) | 0 | 318 | 0 | 314 | 0 | 1429,09 | 0 | 1429,09 |
| 4 | Организация предоставления общедоступного и бесплатного основного общего образования | 287 | | 284 | | 10094,9 | | 10094,9 | |
| 5 | Организация предоставления общедоступного и бесплатного среднего общего образования по основным общеобразовательным программам, а так же дополнительного образования в общеобразовательных учреждениях (дневная форма обучения) | 0 | 65 | 0 | 63 | 0 | 284,31 | 0 | 284,31 |
| 6 | Организация предоставления общедоступного и бесплатного среднего общего образования | 75 | 0 | 72 | 0 | 2757,2 | 0 | 2757,2 | 0 |
| 7 | Предоставление государственных гарантий на получение общедоступного и бесплатного начального общего образования по основным общеобразовательным программам, а так же дополнительного образования в общеобразовательных организациях | 0 | 390 | 0 | 387 | 0 | 10329,43 | 0 | 10345,76 |
| 8 | Предоставление государственных гарантий на получение общедоступного и бесплатного основного общего образования по основным общеобразовательным программам, а так же дополнительного образования в общеобразовательных организациях | 0 | 318 | 0 | 314 | 0 | 9751,09 | 0 | 9751,09 |
| 9 | Предоставление государственных гарантий на получение общедоступного и бесплатного среднего общего образования по основным общеобразовательным программам, а так же дополнительного образования в общеобразовательных организациях | 0 | 65 | 0 | 63 | 0 | 2096,39 | 0 | 2096,39 |
| 10 | Предоставление государственных гарантий на получение общедоступного и бесплатного начального общего образования по основным общеобразовательным программам, а так же дополнительного образования в общеобразовательных организациях на дому по медицинским заключениям | 0 | 1 | 0 | 1 | 0 | 75,2 | 0 | 75,2 |
| 11 | Организация предоставления общедоступного и бесплатного начального общего образования в форме индивидуального обучения (по медицинским показателям) | 3 | 0 | 3 | 0 | 276,0 | 0 | 276,0 | 0 |
| 12 | Организация предоставления общедоступного и бесплатного основного общего образования в форме индивидуального обучения (по медицинским показателям) | 1 | 0 | 1 | 0 | 130,5 | 0 | 130,5 | 0 |

| | | | | | | | | | |
|----|---|-----|------|-----|------|-------|--------|-------|--------|
| 13 | Предоставление государственных гарантий на получение общедоступного и бесплатного начального, основного, среднего общего образования, а так же дополнительного образования в общеобразовательных организациях на ведение электронных дневников и журналов | 0 | 773 | 0 | 763 | 0 | 425,89 | 0 | 425,89 |
| 14 | Организация предоставления общедоступного и бесплатного начального общего, основного общего, среднего общего образования по основным общеобразовательным программам на ведение электронных дневников и журналов | 744 | 0 | 739 | 0 | 398,7 | 0 | 398,7 | 0 |
| 15 | Приобретение аттестатов об основном общем образовании и среднем общем образовании и приложений, аттестатов об основном общем образовании и среднем образовании с отличием и приложений | 0 | 95 | 0 | 95 | 0 | 10,54 | 0 | 10,54 |
| 16 | Приобретение медалей «За особые успехи в учении» | 0 | 2 | 0 | 2 | 0 | 0,34 | 0 | 0,34 |
| 17 | Организация проведения государственной (итоговой) аттестации в 9 классе | 696 | 1215 | 696 | 1215 | 251,9 | 468,99 | 251,9 | 468,99 |
| 18 | Организация отдыха детей в лагере досуга и отдыха, продолжительность смены 18 дней (100 %) для детей 7 - 10 лет. Организация отдыха детей в лагере досуга и отдыха, продолжительность смены 18 дней (100 %) для детей 11 лет и старше. | 25 | 20 | 25 | 20 | 112,5 | 91,63 | 112,5 | 91,63 |
| 19 | Организация отдыха детей в лагере досуга и отдыха, продолжительность смены 18 дней (70 %) для детей 7 - 10 лет. Организация отдыха детей в лагере досуга и отдыха, продолжительность смены 18 дней (70 %) для детей 11 лет и старше | 57 | 39 | 57 | 39 | 179,5 | 125,07 | 179,5 | 125,07 |
| 20 | Нормативные затраты | | | | | 852,7 | 807,23 | 852,7 | 807,23 |

2.2. Информация о результатах оказания услуг (выполнения работ)

| N | Наименование показателей | Ед. изм. | Год 2014 | | Год 2015 | |
|----------|---|----------|-------------|-------------|-------------|-------------|
| | | | план | факт | план | факт |
| 1 | 2 | 3 | 4 | 5 | 6 | 7 |
| I | Общее количество потребителей, воспользовавшихся услугами (работами) учреждения | ед | 2276 | 2267 | 3732 | 3704 |
| | в том числе: | | | | | |
| 1.1 | бесплатными, из них по видам услуг (работ): | ед | 2213 | 2204 | 3653 | 3625 |
| | Организация предоставления общедоступного и бесплатного начального общего образования по основным общеобразовательным программам, а так же дополнительного образования в общеобразовательных учреждениях (дневная форма обучения) | ед | 0 | 0 | 391 | 388 |
| | Организация предоставления общедоступного и бесплатного начального общего образования | ед | 324 | 384 | 0 | 0 |
| | Организация предоставления общедоступного и бесплатного основного общего образования по основным общеобразовательным программам, а так же дополнительного образования в общеобразовательных учреждениях (дневная форма обучения) | ед | 0 | 0 | 318 | 314 |
| | Организация предоставления общедоступного и бесплатного основного общего образования | ед | 287 | 284 | 0 | 0 |
| | Организация предоставления общедоступного и бесплатного среднего общего образования по основным общеобразовательным программам, а так же дополнительного образования в общеобразовательных учреждениях (дневная форма обучения) | ед | 0 | 0 | 65 | 63 |
| | Организация предоставления общедоступного и бесплатного среднего общего образования | ед | 75 | 72 | 0 | 0 |

| | | | | | | |
|-----|--|------|--------|--------|---------|---------|
| | Предоставление государственных гарантий на получение общедоступного и бесплатного начального общего образования по основным общеобразовательным программам, а так же дополнительного образования в общеобразовательных организациях | ед | 0 | 0 | 390 | 387 |
| | Предоставление государственных гарантий на получение общедоступного и бесплатного основного общего образования по основным общеобразовательным программам, а так же дополнительного образования в общеобразовательных организациях | ед | 0 | 0 | 318 | 314 |
| | Предоставление государственных гарантий на получение общедоступного и бесплатного среднего общего образования по основным общеобразовательным программам, а так же дополнительного образования в общеобразовательных организациях | ед | 0 | 0 | 65 | 63 |
| | Предоставление государственных гарантий на получение общедоступного и бесплатного начального общего образования по основным общеобразовательным программам, а так же дополнительного образования в общеобразовательных организациях на дому по медицинским заключениям | ед | 0 | 0 | 1 | 1 |
| | Организация предоставления общедоступного и бесплатного начального общего образования в форме индивидуального обучения (по медицинским показателям) | ед | 3 | 3 | 0 | 0 |
| | Организация предоставления общедоступного и бесплатного основного общего образования в форме индивидуального обучения (по медицинским показателям) | ед | 1 | 1 | 0 | 0 |
| | Предоставление государственных гарантий на получение общедоступного и бесплатного начального, основного, среднего общего образования, а так же дополнительного образования в общеобразовательных организациях на ведение электронных дневников и журналов | ед | 0 | 0 | 773 | 763 |
| | Организация предоставления общедоступного и бесплатного начального общего, основного общего, среднего общего образования по основным общеобразовательным программам на ведение электронных дневников и журналов | ед | 744 | 739 | 0 | 0 |
| | Приобретение аттестатов об основном общем образовании и среднем общем образовании и приложений, аттестатов об основном общем образовании и среднем образовании с отличием и приложений | ед | 0 | 0 | 95 | 95 |
| | Приобретение медалей «За особые успехи в учении» | ед | 0 | 0 | 2 | 2 |
| | Организация проведения государственной (итоговой) аттестации в 9 классе | ед | 696 | 696 | 1215 | 1215 |
| | Организация отдыха детей в лагере досуга и отдыха, продолжительность смены 18 дней (100 %) для детей 7 - 10 лет. Организация отдыха детей в лагере досуга и отдыха, продолжительность смены 18 дней (100 %) для детей 11 лет и старше | ед | 25 | 25 | 20 | 20 |
| 1.2 | частично платными, из них по видам услуг (работ): | ед | 57 | 57 | 39 | 39 |
| | Организация отдыха детей в лагере досуга и отдыха, продолжительность смены 18 дней (70 %) для детей 7 - 10 лет. Организация отдыха детей в лагере досуга и отдыха, продолжительность смены 18 дней (70 %) для детей 11 лет и старше. | ед | 57 | 57 | 39 | 39 |
| 1.3 | полностью платными, из них по видам услуг (работ): | ед | 6 | 6 | 40 | 40 |
| | Организация отдыха детей в лагере досуга и отдыха, продолжительность смены 18 дней (100 %) для детей 7 - 10 лет. Организация отдыха детей в лагере досуга и отдыха, продолжительность смены 18 дней (100 %) для детей 11 лет и старше. | ед | 6 | 6 | 7 | 7 |
| | Услуги естественно-научной направленности | ед | 0 | 0 | 28 | 28 |
| | Услуги психолого-логопедической направленности | ед | 0 | 0 | 5 | 5 |
| 2 | Средняя стоимость получения частично платных услуг для потребителей, в том числе по видам услуг (работ): | руб. | 1349,8 | 1349,8 | 1374,4 | 1374,4 |
| | Организация отдыха детей в лагере досуга и отдыха, продолжительность смены 18 дней (70 %) для детей 7 - 10 лет. Организация отдыха детей в лагере досуга и отдыха, продолжительность смены 18 дней (70 %) для детей 11 лет и старше. | руб. | 1349,8 | 1349,8 | 1374,4 | 1374,4 |
| 3 | Средняя стоимость получения платных услуг для потребителей, в том числе по видам услуг (работ): | руб. | 4499,4 | 4499,4 | 1089,73 | 1089,73 |
| | Организация отдыха детей в лагере досуга и отдыха, продолжительность смены 18 дней (100 %) для детей 7 - 10 лет. Организация отдыха детей в лагере досуга и отдыха, продолжительность смены 18 дней (100 %) для детей 11 лет и старше. | руб. | 4499,4 | 4499,4 | 4581,3 | 4581,3 |

| | | | | | | | |
|--|--|------|---|---|-----|-----|---|
| | Услуги естественно-научной направленности | руб. | 0 | 0 | 315 | 315 | ✓ |
| | Услуги психолого-логопедической направленности | руб. | 0 | 0 | 540 | 540 | |

2.3. Информация о суммах доходов, полученных учреждением от оказания платных услуг (выполнения работ)

| N | Наименование показателей | Ед. изм. | Год 2014 | | Год 2015 | | |
|-----|---|-----------|----------|-------|----------|-------|--|
| | | | план | план | план | факт | |
| 1 | 2 | 3 | 4 | 5 | 6 | 7 | |
| 1 | Сумма доходов, полученных от оказания платных услуг (выполнения работ) | тыс. руб. | 103,9 | 103,9 | 146,0 | 146,0 | |
| | в том числе: | | | | | | |
| 1.1 | частично платных, из них по видам услуг (работ): | тыс. руб. | 76,9 | 76,9 | 53,6 | 53,6 | |
| | Организация отдыха детей в лагере досуга и отдыха, продолжительность смены 18 дней (70 %) для детей 7 - 10 лет. Организация отдыха детей в лагере досуга и отдыха, продолжительность смены 18 дней (70 %) для детей 11 лет и старше. | тыс. руб. | 76,9 | 76,9 | 53,6 | 53,6 | |
| 1.2 | полностью платных, из них по видам услуг (работ): | тыс. руб. | 27,0 | 27,0 | 92,4 | 92,4 | |
| | Организация отдыха детей в лагере досуга и отдыха, продолжительность смены 18 дней (100 %) для детей 7 - 10 лет. Организация отдыха детей в лагере досуга и отдыха, продолжительность смены 18 дней (100 %) для детей 11 лет и старше. | тыс. руб. | 27,0 | 27,0 | 31,3 | 31,3 | |
| | Услуги естественно-научной направленности | тыс. руб. | 0 | 0 | 53,0 | 53,0 | |
| | Услуги психолого-логопедической направленности | тыс. руб. | 0 | 0 | 8,1 | 8,1 | |

2.4. Информация о ценах (тарифах) на платные услуги (работы), оказываемые потребителям (в динамике в течение отчетного года)

| N | Наименование услуги (работы) | Ед. измерения | Цены (тарифы) на платные услуги (работы), оказываемые потребителям | | | | | | | | | | | | | | | | | | | | | | | | |
|---|--|---------------|--|-----|-----|-----|---|--------|----|----|----|-----|-----|-----|------|----|-----|-----|-----|--------|----|----|----|----|----|-----|-----|
| | | | Год 2015 | | | | | | | | | | | | | | | | | | | | | | | | |
| | | | план | | | | | | | | | | | | факт | | | | | | | | | | | | |
| 1 | 2 | 3 | 4 | 5 | 6 | 7 | 8 | 9 | 10 | 11 | 12 | 13 | 14 | 15 | 16 | 17 | 18 | 19 | 20 | 21 | 22 | 23 | 24 | 25 | 26 | 27 | |
| 1 | Организация отдыха детей в лагере досуга и отдыха, продолжительность смены 18 дней (100 %) для детей 7 - 10 лет. Организация отдыха детей в лагере досуга и отдыха, продолжительность смены 18 дней (100 %) для детей 11 лет и старше. | Руб. | 0 | 0 | 0 | 0 | 0 | 4581,3 | 0 | 0 | 0 | 0 | 0 | 0 | 0 | 0 | 0 | 0 | 0 | 4581,3 | 0 | 0 | 0 | 0 | 0 | 0 | 0 |
| 2 | Услуги естественно-научной направленности | Руб. | 0 | 285 | 360 | 345 | 0 | 0 | 0 | 0 | 0 | 180 | 360 | 360 | 0 | 0 | 285 | 360 | 345 | 0 | 0 | 0 | 0 | 0 | 0 | 180 | 360 |
| 3 | Услуги психолого-логопедической направленности | Руб. | 0 | 0 | 0 | 0 | 0 | 0 | 0 | 0 | 0 | 360 | 360 | 900 | 0 | 0 | 0 | 0 | 0 | 0 | 0 | 0 | 0 | 0 | 0 | 360 | 360 |

2.5. Информация о жалобах потребителей

| N | Виды зарегистрированных жалоб | Количество жалоб | | Принятые меры по результатам рассмотрения жалоб |
|---|--|------------------|----------|--|
| | | год 2014 | год 2015 | |
| 1 | 2 | 3 | 4 | 5 |
| 1 | Жалобы потребителей, поступившие в учреждение | 0 | 0 | |
| 2 | Жалобы потребителей, поступившие учредителю | 1 | 2 | Проведено служебное расследование, факты изложенные в жалобе не подтвердились. Вопрос урегулирован. |
| 3 | Жалобы потребителей, поступившие главе администрации города Перми | 1 | 0 | |
| 4 | Жалобы потребителей, поступившие Главе города Перми - председателю Пермской городской Думы | 0 | 0 | |
| 5 | Жалобы потребителей, поступившие губернатору Пермского края | 0 | 0 | |
| 6 | Жалобы потребителей, поступившие в прокуратуру города Перми | 0 | 1 | Жалоба на вакцинацию ученика старше 15 лет, признана необоснованной, прививка поставлена в соответствии с законодательством с согласия самого учащегося. |

2.6. Информация об общей сумме прибыли учреждения после налогообложения в отчетном периоде

| N | Наименование показателей | Ед. изм. | Год 2014 | | Год 2015 | |
|-----|---|-----------|----------|-------|----------|-------|
| | | | план | факт | план | факт |
| 1 | 2 | 3 | 4 | 5 | 6 | 7 |
| 1 | Общая сумма прибыли муниципального автономного учреждения после налогообложения в отчетном периоде, всего | тыс. руб. | 250,1 | 237,1 | 210,0 | 209,7 |
| | в том числе: | | | | | |
| 1.1 | сумма прибыли после налогообложения, образовавшаяся в связи с оказанием муниципальным автономным учреждением частично платных услуг (работ) | тыс. руб. | 0 | 0 | 0 | 0 |
| 1.2 | сумма прибыли после налогообложения, образовавшаяся в связи с оказанием муниципальным автономным учреждением платных услуг (работ) | тыс. руб. | 0 | 0 | 0 | 0 |

2.7. Изменение балансовой (остаточной) стоимости нефинансовых активов

| N | Наименование показателей | Ед. изм. | На начало отчетного года | На конец отчетного года | Изменение стоимости нефинансовых активов, % |
|---|---|----------|--------------------------|-------------------------|---|
| 1 | 2 | 3 | 4 | 5 | 6 |
| 1 | Балансовая стоимость нефинансовых активов | тыс.руб. | 247 049,8 | 248 205,6 ✓ | + 0,47 ✓ |
| 2 | Остаточная стоимость нефинансовых активов | тыс.руб. | 241 023,7 | 241 312,3 ✓ | + 0,12 ✓ |

2.8. Общая сумма выставленных требований в возмещение ущерба по недостаткам и хищениям

| N | Наименование показателей | Ед. изм. | Год 2014 | Год 2015 |
|-----|---|-----------|----------|----------|
| 1 | 2 | 3 | 4 | 5 |
| 1 | Общая сумма выставленных требований в возмещение ущерба по недостаткам и хищениям | тыс. руб. | 0 | 0 |
| | в том числе: | | | |
| 1.1 | материальных ценностей | тыс. руб. | 0 | 0 |
| 1.2 | денежных средств | тыс. руб. | 0 | 0 |
| 1.3 | от порчи материальных ценностей | тыс. руб. | 0 | 0 |

2.9. Изменение дебиторской и кредиторской задолженности в разрезе поступлений (выплат), предусмотренных планом финансово-хозяйственной деятельности учреждения

| N | Наименование показателей | Ед. изм. | Год 2014 | Год 2015 | Изменение суммы задолженности относительно предыдущего отчетного года, % | Причины образования просроченной кредиторской задолженности, дебиторской задолженности, неральной к взысканию |
|------------|--|-----------|-------------|--------------|--|---|
| 1 | 2 | 3 | 4 | 5 | 6 | 7 |
| 1 | Сумма дебиторской задолженности | тыс. руб. | 69,9 | 196,2 | + 180,7 | х |
| | в том числе: | | | | | |
| 1.1 | в разрезе поступлений | тыс. руб. | 12,8 | 26,8 | + 109,4 | х |
| | Собственные доходы | тыс. руб. | 12,8 | 26,8 | + 109,4 | |
| | в том числе: | | | | | |
| | Поступление арендной платы | тыс.руб. | 0 | 22,9 | + 100 | |
| | Платные услуги | тыс.руб. | 0 | 3,5 | + 100 | |
| | Возмещение коммунальных услуг арендаторами | тыс. руб. | 12,8 | 0,4 | - 96,8 | |
| 1.2 | в разрезе выплат | тыс. руб. | 57,1 | 169,4 | 196,7 | х |
| | Собственные доходы | тыс. руб. | 0,3 | 0,2 | -33 | |
| | в том числе: | | | | | |
| | Услуги связи | тыс. руб. | 0,3 | 0,2 | -33 | |
| | Субсидии на муниципальное задание | тыс. руб. | 53,8 | 156,7 | + 191 | |
| | в том числе: | тыс. руб. | | | | |
| | Начисления на выплаты по оплате труда | тыс. руб. | 53,8 | 156,7 | + 191 | |
| | Субсидии на иные цели | тыс. руб. | 0,3 | 12,5 | + 4066 | |
| | в том числе: | тыс. руб. | | | | |
| | Начисления на выплаты по оплате труда | тыс. руб. | 0,3 | 12,5 | + 4066 | |
| 2 | Неральная к взысканию дебиторская задолженность | тыс. руб. | 0 | 0 | 0 | |
| 3 | Сумма кредиторской задолженности | тыс. руб. | 98,4 | 114,7 | +16,6 | х |
| | в том числе: | | | | | |
| | в разрезе выплат | | | | | |
| | Собственные доходы | тыс. руб. | 0 | 3,8 | + 100 | |
| | в том числе: | | | | | |
| | Прочие услуги | тыс. руб. | 0 | 3,8 | +100 | |
| | Субсидии на муниципальное задание | тыс. руб. | 0 | 6,9 | + 100 | |
| | в том числе: | | | | | |
| | Коммунальные услуги | тыс. руб. | 0 | 6,9 | + 100 | |
| | Субсидии на иные цели | тыс. руб. | 98,4 | 104,0 | +6 | |
| | в том числе: | | | | | |
| | Пособия по социальной помощи населению | тыс. руб. | 98,0 | 104,0 | + 6 | |
| 4 | Просроченная кредиторская задолженность | тыс. руб. | 0 | 0 | 0 | |

2.10. Информация о суммах кассовых и плановых поступлений (с учетом возвратов) и выплат (с учетом восстановленных кассовых выплат), предусмотренных планом финансово-хозяйственной деятельности учреждения

| N | Наименование показателей | Ед.изм. | Год 2014 | Год 2015 |
|----------|---|-----------|-----------------|-----------------|
| 1 | 2 | 3 | 4 | 5 |
| 1 | Суммы плановых поступлений (с учетом возвратов) | тыс. руб. | 34 857,0 | 35 280,5 |
| | в том числе: | | | |
| | в разрезе поступлений | | | |
| | Собственные доходы | тыс. руб. | 1 187,0 | 1 135,8 |
| | в том числе: | | | |
| | Доход от аренды | тыс. руб. | 250,1 | 210,0 |
| | Доход от оказания платных услуг | тыс. руб. | 103,9 | 240,3 |
| | Возмещение коммунальных расходов арендаторами | тыс. руб. | 591,5 | 411,2 |
| | Добровольные пожертвования | тыс. руб. | 241,5 | 274,3 |
| | Субсидии на муниципальное задание | тыс. руб. | 27 067,7 | 27 658,7 |
| | Субсидии на иные цели | тыс. руб. | 6 602,3 | 6 486,0 |
| 2 | Суммы кассовых поступлений (с учетом возвратов) | тыс. руб. | 34 837,8 | 35 297,8 |
| | в том числе: | | | |
| | в разрезе поступлений | | | |
| | Собственные доходы | тыс. руб. | 1 172,4 | 1 135,5 |
| | в том числе: | | | |
| | Доход от аренды | тыс. руб. | 237,1 | 209,7 |
| | Доход от оказания платных услуг | тыс. руб. | 103,9 | 240,3 |
| | Возмещение коммунальных расходов арендаторами | тыс. руб. | 590,2 | 411,2 |
| | Добровольные пожертвования | тыс. руб. | 241,2 | 274,3 |
| | Субсидии на муниципальное задание | тыс. руб. | 27 067,7 | 27 658,7 |
| | Субсидии на иные цели | тыс. руб. | 6 597,7 | 6 485,6 |
| 3 | Суммы плановых выплат (с учетом восстановленных кассовых выплат) | тыс. руб. | 35 163,4 | 35 427,5 |
| | в том числе: | | | |
| | в разрезе выплат | | | |
| | Собственные доходы | тыс.руб. | 1 232,2 | 1 221,4 |
| | в том числе: | | | |
| | Зарботная плата | тыс.руб. | 0 | 40,0 |
| | Начисления на выплаты по оплате труда | тыс.руб. | 0 | 12,1 |
| | Услуги связи | тыс. руб. | 1,1 | 2,0 |
| | Коммунальные расходы | тыс. руб. | 535,0 | 411,2 |
| | Работы, услуги по содержанию имущества | тыс. руб. | 205,7 | 330,1 |
| | Прочие работы и услуги | тыс. руб. | 360,0 | 280,0 |
| | Прочие расходы | тыс. руб. | 0,1 | 5,0 |
| | Увеличение стоимости основных средств | тыс. руб. | 10,3 | 61,0 |
| | Увеличение стоимости материальных запасов | тыс. руб. | 120,0 | 80,0 |
| | Субсидии на муниципальное задание | тыс. руб. | 27 328,9 | 27 798,3 |
| | в том числе: | | | |
| | Зарботная плата | тыс. руб. | 16 252,3 | 16 814,6 |
| | Прочие выплаты | тыс. руб. | 1,1 | 3,5 |
| | Начисления на выплаты по оплате труда | тыс. руб. | 4 884,4 | 5 143,4 |
| | Услуги связи | тыс. руб. | 90,7 | 92,4 |
| | Транспортные услуги | тыс. руб. | 0 | 7,0 |
| | Коммунальные услуги | тыс. руб. | 1 423,7 | 1 428,2 |
| | Работы, услуги по содержанию имущества | тыс. руб. | 2 363,3 | 2 134,8 |
| | Прочие работы и услуги | тыс. руб. | 1 445,0 | 1 159,3 |
| | Прочие расходы | тыс. руб. | 10,9 | 19,8 |
| | Увеличение стоимости основных средств | тыс. руб. | 819,0 | 763,9 |
| | Увеличение стоимости материальных запасов | тыс. руб. | 38,5 | 231,4 |
| | Субсидии на иные цели | тыс. руб. | 6 602,3 | 6 486,0 |
| | в том числе: | | | |
| | Зарботная плата | тыс. руб. | 1 110,1 | 1 099,9 |
| | Начисления на выплаты по оплате труда | тыс. руб. | 346,9 | 342,1 |

| | | | | |
|----------|---|-----------|-----------------|-----------------|
| | Прочие работы и услуги | тыс. руб. | 30,1 | 12,6 |
| | Пособия по социальной помощи населению | тыс. руб. | 1 198,1 | 1 419,5 |
| | Прочие расходы | тыс. руб. | 3 917,1 | 3 609,2 |
| | Увеличение стоимости материальных запасов | тыс. руб. | 0 | 2,7 |
| 4 | Суммы кассовых выплат (с учетом восстановленных кассовых выплат) | тыс. руб. | 34 923,3 | 35 252,2 |
| | в том числе: | | | |
| | в разрезе выплат | | | |
| | Собственные доходы | тыс.руб. | 1 132,1 | 968,1 |
| | в том числе: | | | |
| | Зарботная плата | тыс.руб. | 0 | 15,0 |
| | Начисления на выплаты по оплате труда | тыс.руб. | 0 | 4,5 |
| | Услуги связи | тыс. руб. | 1,1 | 1,2 |
| | Коммунальные расходы | тыс. руб. | 534,1 | 309,2 |
| | Работы, услуги по содержанию имущества | тыс. руб. | 198,1 | 237,6 |
| | Прочие работы и услуги | тыс. руб. | 276,9 | 258,6 |
| | Прочие расходы | тыс. руб. | 0,1 | 3,7 |
| | Увеличение стоимости основных средств | тыс. руб. | 10,3 | 60,7 |
| | Увеличение стоимости материальных запасов | тыс. руб. | 111,5 | 77,6 |
| | Субсидии на муниципальное задание | тыс. руб. | 27 189,3 | 27 798,1 |
| | в том числе: | | | |
| | Зарботная плата | тыс. руб. | 16 252,3 | 16 814,6 |
| | Прочие выплаты | тыс. руб. | 1,1 | 3,5 |
| | Начисления на выплаты по оплате труда | тыс. руб. | 4 871,9 | 5 143,2 |
| | Услуги связи | тыс. руб. | 90,7 | 92,4 |
| | Транспортные услуги | тыс. руб. | 0 | 7,0 |
| | Коммунальные услуги | тыс. руб. | 1 363,6 | 1 428,2 |
| | Работы, услуги по содержанию имущества | тыс. руб. | 2 361,7 | 2 134,8 |
| | Прочие работы и услуги | тыс. руб. | 1 434,4 | 1 159,3 |
| | Прочие расходы | тыс. руб. | 10,9 | 19,8 |
| | Увеличение стоимости основных средств | тыс. руб. | 767,2 | 763,9 |
| | Увеличение стоимости материальных запасов | тыс. руб. | 35,5 | 231,4 |
| | Субсидии на иные цели | тыс. руб. | 6 601,9 | 6 486,0 |
| | в том числе: | | | |
| | Зарботная плата | тыс. руб. | 1 110,1 | 1 099,9 |
| | Начисления на выплаты по оплате труда | тыс. руб. | 346,5 | 342,1 |
| | Прочие работы и услуги | тыс. руб. | 30,1 | 12,6 |
| | Пособия по социальной помощи населению | тыс. руб. | 1 198,1 | 1 419,5 |
| | Прочие расходы | тыс. руб. | 3 917,1 | 3 609,2 |
| | Увеличение стоимости основных средств | тыс. руб. | 0 | 2,7 |

**Раздел 3. Об использовании имущества, закрепленного
за муниципальным автономным учреждением**

3.1. Информация об общей стоимости недвижимого, особо ценного движимого и иного движимого имущества муниципального автономного учреждения

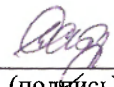
| N | Наименование показателей | Ед. изм. | Год 2014 | | Год 2015 | |
|-------|---|-----------|-----------------------------|----------------------------|-----------------------------|----------------------------|
| | | | на начало отчетного периода | на конец отчетного периода | на начало отчетного периода | на конец отчетного периода |
| 1 | 2 | 3 | 4 | 5 | 6 | 7 |
| 1 | Общая балансовая стоимость имущества муниципального автономного учреждения | тыс. руб. | 5 447,6 | 246 976,0 | 246 976,0 | 248 138,2 |
| | в том числе: | | | | | |
| 1.1 | приобретенного муниципальным автономным учреждением за счет средств, выделенных учредителем | тыс. руб. | 5 279,8 | 246 770,0 | 246 770,0 | 247 911,2 |
| | в том числе: | | | | | |
| 1.1.1 | недвижимого имущества | тыс. руб. | 520,0 | 241 136,1 | 241 136,1 | 241 136,1 |
| 1.2 | приобретенного муниципальным автономным учреждением за счет доходов, полученных от платных услуг и иной приносящей доход деятельности | тыс. руб. | 167,8 | 206,0 | 206,0 | 227,0 |
| | в том числе: | | | | | |
| 1.2.1 | недвижимого имущества | тыс. руб. | 0 | 0 | 0 | 0 |
| 2 | Общая балансовая стоимость имущества, закрепленного за муниципальным автономным учреждением на праве оперативного управления | тыс. руб. | 4 193,0 | 5 443,3 | 5 443,3 | 6 964,5 |
| | в том числе: | | | | | |
| 2.1 | недвижимого имущества, всего | тыс. руб. | 520,1 | 520,1 | 520,1 | 520,1 |
| | из него: | | | | | |
| 2.1.1 | переданного в аренду | тыс. руб. | 85,2 | 90,5 | 90,5 | 90,5 |
| 2.1.2 | переданного в безвозмездное пользование | тыс. руб. | 74,6 | 70,1 | 70,1 | 70,1 |
| 2.2 | движимого имущества, всего | тыс. руб. | 3 672,9 | 4 923,3 | 4 923,3 | 6 444,4 |
| 2.3 | особо ценного движимого имущества, всего | тыс. руб. | 2 320,7 | 2 679,3 | 2 679,3 | 4 200,5 |
| | из него: | | | | | |
| 2.3.1 | переданного в аренду | тыс. руб. | 114,3 | 71,5 | 71,5 | 71,5 |
| 2.3.2 | переданного в безвозмездное пользование | тыс. руб. | 0 | 0 | 0 | 0 |
| 2.4 | иного движимого имущества, всего | тыс. руб. | 1 352,2 | 2 244,0 | 2 244,0 | 2 244,0 |
| | из него: | | | | | |


| | | | | | | |
|-------|---|--------------|-------|-----------|-----------|-----------|
| 2.4.1 | переданного в аренду | тыс. руб. | 58,9 | 58,9 | 58,9 | 58,9 |
| 2.4.2 | переданного в безвозмездное пользование | тыс. руб. | 54,7 | 54,7 | 54,7 | 54,7 |
| 3 | Общая остаточная стоимость имущества муниципального автономного учреждения | тыс. руб. | 219,2 | 240 949,9 | 240 949,9 | 241 244,9 |
| | в том числе: | | | | | |
| 3.1 | приобретенного муниципальным автономным учреждением за счет средств, выделенных учредителем | тыс. руб. | 180,0 | 240 916,8 | 240 916,8 | 241 217,7 |
| | в том числе: | | | | | |
| 3.1.1 | недвижимого имущества | тыс. руб. | 155,0 | 240 765,9 | 240 765,9 | 240 760,7 |
| 3.2 | приобретенного муниципальным автономным учреждением за счет доходов, полученных от платных услуг и иной приносящей доход деятельности | тыс. руб. | 39,2 | 33,1 | 33,1 | 27,1 |
| | в том числе: | | 0 | 0 | 0 | 0 |
| 3.2.1 | недвижимого имущества | тыс. руб. | 0 | 0 | 0 | 0 |
| 4 | Общая остаточная стоимость имущества, закрепленного за муниципальным автономным учреждением на праве оперативного управления | тыс. руб. | 219,2 | 190,5 | 190,5 | 619,6 |
| | в том числе: | | | | | |
| 4.1 | недвижимого имущества, всего | тыс. руб. | 155,0 | 149,8 | 149,8 | 144,6 |
| | из него: | | | | | |
| 4.1.1 | переданного в аренду | тыс. руб. | 25,4 | 24,6 | 24,6 | 23,7 |
| 4.1.2 | переданного в безвозмездное пользование | тыс. руб. | 22,3 | 21,6 | 21,6 | 20,8 |
| 4.2 | движимого имущества, всего | тыс. руб. | 64,2 | 40,7 | 40,7 | 475,0 |
| 4.3 | особо ценного движимого имущества, всего | тыс. руб. | 41,2 | 22,2 | 22,2 | 460,1 |
| | из него: | | | | | |
| 4.3.1 | переданного в аренду | тыс. руб. | 17,6 | 15,1 | 15,1 | 12,2 |
| 4.3.2 | переданного в безвозмездное пользование | тыс. руб. | 0 | 0 | 0 | 0 |
| 4.4 | иного движимого имущества, всего | тыс. руб. | 23,0 | 18,5 | 18,5 | 462,8 |
| | из него: | | | | | |
| 4.4.1 | переданного в аренду | тыс. руб. | 23,0 | 17,8 | 17,8 | 14,9 |
| 4.4.2 | переданного в безвозмездное пользование | тыс. руб. | 0 | 0 | 0 | 0 |

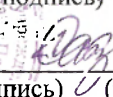
3.2. Информация об использовании имущества, закрепленного за муниципальным автономным учреждением

| N | Наименование показателей | Ед. изм. | Год 2014 | | Год 2015 | |
|-------|---|----------------|-----------------------------|----------------------------|-----------------------------|----------------------------|
| | | | на начало отчетного периода | на конец отчетного периода | на начало отчетного периода | на конец отчетного периода |
| 1 | 2 | 3 | 4 | 5 | 6 | 7 |
| 1 | Количество объектов недвижимого имущества, закрепленного за муниципальным автономным учреждением на праве оперативного управления | ед. | 4 | 4 | 4 | 4 |
| | из них: | | | | | |
| 1.1 | зданий, строений, сооружений | ед. | 2 | 2 | 2 | 2 |
| 1.2 | иных объектов (замощений, заборов и других) | ед. | 2 | 2 | 2 | 2 |
| | в том числе: | | | | | |
| 1.3 | количество неиспользованных объектов недвижимого имущества | ед. | 0 | 0 | 0 | 0 |
| | из них: | | | | | |
| 1.3.1 | зданий, строений, сооружений | ед. | 0 | 0 | 0 | 0 |
| 1.3.2 | иных объектов (замощений, заборов и других) | ед. | 0 | 0 | 0 | 0 |
| 2 | Количество объектов особо ценного движимого имущества, закрепленного за муниципальным автономным учреждением на праве оперативного управления | ед. | 103 | 126 | 126 | 180 |
| | в том числе: | | | | | |
| | количество неиспользованных объектов особо ценного движимого имущества | ед. | 0 | 0 | 0 | 0 |
| 3 | Общая площадь объектов недвижимого имущества, закрепленного за муниципальным автономным учреждением на праве оперативного управления | м | 11343,15 | 11343,15 | 11343,15 | 11343,15 |
| | из них: | | | | | |
| 3.1 | зданий, строений : 3-х этажное здание сарай | кв. м | 4308,9 39,3 | 4308,9 39,3 | 4308,9 39,3 | 4308,9 39,3 |
| | в том числе: | | | | | |
| 3.1.1 | переданного в аренду <*> | кв. м | 706,2 | 706,2 | 706,2 | 706,2 |
| 3.1.2 | переданного в безвозмездное пользование <*> | кв. м | 618,1 | 618,1 | 618,1 | 618,1 |
| 3.2 | иных объектов: замощений забор | кв. м п. м. | 6 475,0 519,95 | 6 475,0 519,95 | 6 475,0 519,95 | 6 475,0 519,95 |
| 4 | Общая площадь неиспользуемого недвижимого имущества, закрепленного за муниципальным автономным учреждением на праве оперативного | кв. м | 0 | 0 | 0 | 0 |

| | | | | | | |
|-----|---|--------------|---|-------|---|-------|
| | управления | | | | | |
| | в том числе: | | | | | |
| 4.1 | переданного в аренду <*> | кв. м | 0 | 0 | 0 | 0 |
| 4.2 | переданного в безвозмездное пользование <*> | кв. м | 0 | 0 | 0 | 0 |
| 5 | Объем средств, полученных от сдачи в аренду в установленном порядке имущества, закрепленного за муниципальным автономным учреждением на праве оперативного управления | тыс. руб. | 0 | 237,1 | 0 | 209,7 |

Главный бухгалтер муниципального автономного учреждения  Т.Н.Сабурова
 (подпись) (расшифровка подписи)

Руководитель муниципального автономного учреждения  Э.В.Адамова
 (подпись) (расшифровка подписи)

Исполнитель (лицо, ответственное за составление отчета)  Т.Н.Сабурова
 (подпись) (расшифровка подписи)

СОГЛАСОВАН
 (начальник департамента имущественных отношений администрации города Перми)

02 ФЕВ 2016

