

Отчет
о деятельности муниципального автономного учреждения города Перми
Муниципальное автономное общеобразовательное учреждение
«Средняя общеобразовательная школа № 133» г.Перми
за период с 01 января 2017 года по 31 декабря 2017 года
(по состоянию на 1 января 2018 года)

Раздел 1. Общие сведения об учреждении

1.1. Сведения об учреждении

Полное наименование	Муниципальное автономное общеобразовательное учреждение «Средняя общеобразовательная школа № 133» г.Перми
Сокращенное наименование	МАОУ «СОШ № 133» г.Перми
Юридический адрес	614077, Россия, Пермский край, г.Пермь, ул.А.Гайдара, д.13
Фактический адрес	614077, Россия, Пермский край, г.Пермь, ул.А.Гайдара, д.13
Телефон/факс/электронная почта	(342) 282-35-17факс , school_133@list.ru
Ф.И.О. руководителя, телефон	Адамова Эльвира Вячеславовна, (342) 282-35-17
Свидетельство о государственной регистрации (номер, дата выдачи, срок действия)	Серия 59 № 004410087 от 23.11.2011 г., срок действия - бессрочно
Лицензия (номер, дата выдачи, срок действия)	Серия 59Л01 № 0002136 рег. № 4270 от 21.08.15 г, срок действия бессрочно
Свидетельство об аккредитации (номер, дата выдачи, срок действия)	59А01 № 0000964, регистрационный № 766 от 22.12.2015 г, срок действия до 22.12.2027 г

1.2. Состав наблюдательного совета учреждения

N	Фамилия, имя, отчество	Должность	Правовой акт о назначении членов наблюдательного совета (вид, дата, N, наименование)	Срок полномочий
1	2	3	4	5
1	Вандышева Виктория Александровна	Представитель органа местного самоуправления в лице учредителя департамента образования администрации города Перми	Приказ Департамента образования администрации города Перми от 03.11.2016 г № СЭД-08-01-09-1504	до 03.11.2021 г

2	Сергеева Анастасия Андреевна	Представитель органа местного самоуправления в лице департамента имущественных отношений администрации города Перми	Приказ Департамента образования администрации города Перми от 03.11.2016 г № СЭД-08-01-09-1504 в редакции от 18.10.2017 г № СЭД-059-08-01-09-1355	до 03.11.2021 г
3	Дурбажев Михаил Алексеевич	Представитель родительской общественности	Приказ Департамента образования администрации города Перми от 03.11.2016 г № СЭД-08-01-09-1504	до 03.11.2021 г
4	Кривилева Ольга Дмитриевна	Представитель трудового коллектива	Приказ Департамента образования администрации города Перми от 03.11.2016 г № СЭД-08-01-09-1504	до 03.11.2021 г
5	Лядова Ирина Анатольевна	Представитель трудового коллектива	Приказ Департамента образования администрации города Перми от 03.11.2016 г № СЭД-08-01-09-1504	до 03.11.2021 г
6	Салангина Клавдия Серафимовна	Представитель родительской общественности	Приказ Департамента образования администрации города Перми от 03.11.2016 г № СЭД-08-01-09-1504	до 03.11.2021 г
7	Ярославцева Людмила Анатольевна	Представитель родительской общественности	Приказ Департамента образования администрации города Перми от 03.11.2016 г № СЭД-08-01-09-1504	до 03.11.2021 г

1.3. Виды деятельности, осуществляемые учреждением

N	Виды деятельности учреждения	Основание (перечень разрешительных документов, на основании которых учреждение осуществляет деятельность, с указанием номеров, даты выдачи и срока действия)	
		год 2016	год 2017
1	2	3	4
1	<p>Основные виды деятельности</p> <p>Реализация образовательных программ начального общего, основного общего, среднего общего образования, в т.ч. программ общего образования по индивидуальным учебным планам на уровне среднего образования; адаптированные программы образования для детей с ограниченными возможностями и детей-инвалидов (в том числе программы реабилитации инвалидов); образовательные программы основного общего образования и среднего общего образования, обеспечивающие изучение предметов на профильном уровне. Реализация дополнительных общеразвивающих программ художественно-эстетической, физкультурно-спортивной, социально-педагогической и иной направленности.</p>	<p>Устав, утвержденный распоряжением начальника Департамента образования администрации города Перми от 21.04.2015 г № СЭД-08-01-26-201; Лицензия Серия 59Л01 № 0000552 рег. № 2826 от 05.06.13 г, срок действия -бессрочно; Свидетельство об аккредитации 59А01 № 0000964, регистрационный № 766 от 22.12.2015 г, срок действия до 22.12.2027 г</p>	<p>Устав, утвержденный распоряжением начальника Департамента образования администрации города Перми от 21.04.2015 г № СЭД-08-01-26-201; Лицензия Серия 59Л01 № 0000552 рег. № 2826 от 05.06.13 г, срок действия - бессрочно; Свидетельство об аккредитации 59А01 № 0000964, регистрационный № 766 от 22.12.2015 г, срок действия до 22.12.2027 г</p>

2	<p>Виды деятельности, не являющиеся основными</p> <p>Проведение мероприятий в сфере образования; организация отдыха детей в лагере досуга и отдыха; осуществление приносящей доход деятельности; предоставление услуг по присмотру и уходу за детьми.</p> <p>Оказание платных образовательных услуг по направлениям согласно Положению об оказании платных образовательных услуг и ежегодно утвержденным перечнем.</p> <p>Сдача в аренду имущества, закрепленного за учреждением на праве оперативного управления, а так же имущества, приобретенного за счет ведения самостоятельной финансово-хозяйственной деятельности, в порядке, установленном действующим законодательством РФ и нормативно-правовыми актами органов местного самоуправления города Перми.</p> <p>Организации отдыха детей в лагере досуга и отдыха на территории Учреждения сверх муниципального задания.</p>	<p>Устав, утвержденный распоряжением начальника Департамента образования администрации города Перми от 12.04.2013 г № СЭД-08-01-26-124; Лицензия Серия 59Л01 № 0000552 рег. № 2826 от 05.06.13 г, срок действия -бессрочно;</p>	<p>Устав, утвержденный распоряжением начальника Департамента образования администрации города Перми от 21.04.2015 г № СЭД-08-01-26-201; Лицензия Серия 59Л01 № 0000552 рег. № 2826 от 05.06.13 г, срок действия - бессрочно;</p>
---	---	---	--

1.4. Функции, осуществляемые учреждением

N	Наименование функций	Количество штатных единиц		Доля бюджета учреждения, расходуемая на осуществление функций, %	
		год 2016	год 2017	год 2016	год 2017
1	2	3	4	5	6
1	Профильные функции	69,61	67,70	85,7	87,3
2	Непрофильные функции	16,55	14,65	14,3	12,7

1.5. Информация о количестве штатных единиц, количественном составе и квалификации сотрудников учреждения

N	Наименование показателей	Ед. изм.	Год 2016		Год 2017	
			на начало отчетного года	на конец отчетного года	на начало отчетного года	на конец отчетного года
1	2	3	4	5	6	7
1	Количество штатных единиц <*>	штук	77,21	86,16	86,16	82,35
2	Количественный состав	человек	58	56	56	58
3	Квалификация сотрудников <*>	человек	<p>высшее образование и стаж работы:</p> <p>до 3-х лет - 1;</p> <p>с 3 до 8 лет - 4;</p> <p>с 8 до 14 лет - 5;</p> <p>с 14 до 20 лет - 7;</p> <p>более 20 лет - 18</p>	<p>высшее образование и стаж работы:</p> <p>до 3-х лет - 7;</p> <p>с 3 до 8 лет - 4;</p> <p>с 8 до 14 лет - 4;</p> <p>с 14 до 20 лет - 6;</p> <p>более 20 лет - 19</p>	<p>высшее образование и стаж работы:</p> <p>до 3-х лет - 7;</p> <p>с 3 до 8 лет - 4;</p> <p>с 8 до 14 лет - 4;</p> <p>с 14 до 20 лет - 6;</p> <p>более 20 лет - 19</p>	<p>высшее образование и стаж работы:</p> <p>до 3-х лет - 8;</p> <p>с 3 до 8 лет - 6;</p> <p>с 8 до 14 лет - 2;</p> <p>с 14 до 20 лет - 8;</p> <p>более 20 лет - 21</p>

			средне - специальное образование и стаж работы: до 3-х лет - 5; с 3 до 8 лет - 3; с 8 до 14 лет - 0; с 14 до 20 лет - 0; более 20 лет - 0	средне - специальное образование и стаж работы: до 3-х лет - 4; с 3 до 8 лет - 2; с 8 до 14 лет - 0; с 14 до 20 лет - 0; более 20 лет - 3	средне - специальное образование и стаж работы: до 3-х лет - 4; с 3 до 8 лет - 2; с 8 до 14 лет - 0; с 14 до 20 лет - 0; более 20 лет - 3	средне - специальное образование и стаж работы: до 3-х лет - 2; с 3 до 8 лет - 1; с 8 до 14 лет - 0; с 14 до 20 лет - 0; более 20 лет - 2
--	--	--	--	--	--	--

1.6. Информация о среднегодовой численности и средней заработной плате работников учреждения

N	Наименование показателей	Ед. изм.	Год 2016	Год 2017
1	2	3	4	5
1.	Среднегодовая численность работников учреждения	человек	55,6	56,2
	в том числе:			
1.1	в разрезе категорий (групп) работников <*>			
1.1.1.	Работники учреждения, непосредственно осуществляющие учебный (воспитательный, образовательный) процесс в учреждениях, реализующих программы общего образования, дошкольных образовательных учреждениях, учреждениях дополнительного образования детей)	человек	40,7	42
1.1.2.	Работники учреждения, непосредственно осуществляющие основную деятельность, направленную на достижение целей, для реализации которых создано учреждение (в иных учреждениях)	человек	0	0
1.1.3.	Педагогические работники, кроме работников, непосредственно осуществляющих учебный (воспитательный, образовательный) процесс	человек	1	1
1.1.4.	Руководители учреждения	человек	1	1
1.1.5.	Учебно-вспомогательный персонал		0	0
1.1.6.	Административный персонал		2	2
1.1.7.	Рабочие		10,9	10,2
2	Средняя заработная плата работников учреждения	рублей	28 679,56	30 873,90
	в том числе:			
2.1.	в разрезе категорий (групп) работников			
2.1.1.	Работники учреждения, непосредственно осуществляющие учебный (воспитательный, образовательный) процесс в учреждениях, реализующих программы общего образования, дошкольных образовательных учреждениях, учреждениях дополнительного образования детей)	рублей	30 365,27	32 882,74
2.1.2.	Работники учреждения, непосредственно осуществляющие основную деятельность, направленную на достижение целей, для реализации которых создано учреждение (в иных учреждениях)	рублей	0	0
2.1.3.	Педагогические работники, кроме работников, непосредственно осуществляющих учебный (воспитательный, образовательный) процесс	рублей	23 483,33	13 033,08
2.1.4.	Руководители учреждения	рублей	65 858,33	62 791,67
2.1.5.	Учебно-вспомогательный персонал	рублей	0	
2.1.6.	Административный персонал	рублей	39 154,17	39 316,67
2.1.7.	Рабочие	рублей	13 142,97	14 633,17

1.7. Информация об осуществлении деятельности, связанной с выполнением работ или оказанием услуг в соответствии с обязательствами перед страховщиком по обязательному социальному страхованию, и об объеме финансового обеспечения данной деятельности

	Наименование услуги (работы)	Объем услуг (работ), ед. изм.		Объем финансового обеспечения, тыс. руб.	
		год 2016	год 2017	год 2016	год 2017
1	2	3	4	5	6
1	Нет	-	-	-	-

1.8. Информация об объеме финансового обеспечения муниципального автономного учреждения в рамках муниципальных программ, ведомственных целевых программ, утвержденных в установленном порядке

N	Наименование муниципальных программ, ведомственных целевых программ с указанием нормативного правового акта об их утверждении (в разрезе каждой программы) <*>	Объем финансового обеспечения, тыс. руб.	
		год 2016	год 2017
1	2	3	4
1	Постановление администрации города Перми от 19 октября 2015 г. № 813 "Об утверждении муниципальной программы ""Обеспечение доступности качественного предоставления услуг в сфере образования в городе Перми "	36 421,2	0,0
2	Постановление администрации города Перми от 19 октября 2016 г. № 894 "Об утверждении муниципальной программы "Обеспечение доступности качественного предоставления услуг в сфере образования в городе Перми"	0,0	38 144,0
3	Постановление администрации города Перми от 20 октября 2015 г. N 850«Об утверждении муниципальной программы «Профилактика правонарушений в городе Перми»	22,0	0,0
4	Постановление администрации города Перми от 18 октября 2016 г. N 866«Об утверждении муниципальной программы «Социальная поддержка населения города Перми»	0,0	20,2
4	Постановление администрации города Перми от 20 октября 2015 г. N 835 « Об утверждении муниципальной программы «Семья и дети города Перми»	194,9	0,0
5	Постановление администрации города Перми от 19 октября 2016 г. N 887 « Об утверждении муниципальной программы «Семья и дети города Перми»	0,0	279,0

1.9 Перечень услуг (работ), оказываемых учреждением

N	Наименование услуги (работы)	Год 2016	Год 2017	Категории потребителей
1	2	4	5	6
1	Муниципальные услуги (работы), оказываемые потребителям в соответствии с муниципальным заданием			физические лица
	Реализация основных общеобразовательных программ начального общего образования	408	437	
	Реализация основных общеобразовательных программ основного общего образования	373	427	
	Реализация основных общеобразовательных программ среднего общего образования	50	51	
	Содержание детей	831	0	
2	Услуги (работы), оказываемые потребителям за плату	213	304	
	Организация отдыха детей в лагерях досуга и отдыха, продолжительность смены 18 дней (100%) для детей с 7 до 10 лет. Организация отдыха детей в лагерях досуга и отдыха, продолжительность смены 18 дней (100%) для детей 11 лет и старше.	3	4	Дети в возрасте от 7 лет до 18 лет
	Услуги естественно-научной направленности	33	53	Дети в возрасте от 7 лет до 15 лет
	Услуги психолого-логопедической направленности	12	13	Дети в возрасте от 7 лет до 11 лет
	Услуги физкультурно-оздоровительной и спортивной направленности	20	9	Дети в возрасте от 7 лет до 15 лет
	Услуги художественно-эстетической направленности	32	49	Дети в возрасте от 7 лет до 11 лет
	Услуги лингвистической направленности	62	34	Дети в возрасте от 7 лет до 15 лет
	Услуга подготовка к школе детей 5-6 лет	51	91	Дети в возрасте от 5 лет до 7 лет
	Услуга проведение конкурса	0,0	51	Дети в возрасте от 7 до 18 лет

Раздел 2. Результат деятельности учреждения

2.1. Информация об исполнении муниципального задания учредителя

N	Наименование услуги (работы)	Объем услуг (работ), ед.изм.				Объем финансового обеспечения, тыс. руб.			
		план		факт		план		факт	
		год 2016	год 2017	год 2016	год 2017	год 2016	год 2017	год 2016	год 2017
1	2	3	4	5	6	7	8	9	10
1	Реализация основных общеобразовательных программ начального общего образования	408	437	408	437	10 675,1	13 182,3	10 674,9	13 143,0
2	Реализация основных общеобразовательных программ основного общего образования	373	427	373	427	10 773,6	14 443,1	10 773,6	14 416,2
3	Реализация основных общеобразовательных программ среднего общего образования	50	51	50	51	1 606,2	1 868,5	1 606,2	1 865,3
4	Содержание детей	831	0,0	831	0,0	3 818,9	0,0	3 817,7	0,0
5	Нормативные затраты на содержание муниципального имущества					1 369,2	560,0	1 369,2	560,0
6	Затраты на уплату налогов					13,8	3 310,3	4,0	2697,6

2.2. Информация о результатах оказания услуг (выполнения работ)

N	Наименование показателей	Ед. изм.	Год 2016		Год 2017	
			план	факт	план	факт
1	2	3	4	5	6	7
1	Общее количество потребителей, воспользовавшихся услугами (работами) учреждения	ед	1875	1875	1271	1271
	в том числе:					
1.1	бесплатными, из них по видам услуг (работ):	ед	1662	1662	915	915
	Реализация основных общеобразовательных программ начального общего образования	ед	408	408	437	437
	Реализация основных общеобразовательных программ основного общего образования	ед	373	373	427	427
	Реализация основных общеобразовательных программ среднего общего образования	ед	50	50	51	51
	Содержание детей	ед	831	831	0	0
1.2	Средняя стоимость получения частично платных услуг для потребителей, в том числе по видам услуг (работ):	руб.	0	0	0	0
		руб.				
1.3	полностью платными, из них по видам услуг (работ):	ед	213	213	356	356
	Организация отдыха детей в лагере досуга и отдыха, продолжительность смены 18 дней (70 %) для детей 7 - 10 лет. Организация отдыха детей в лагере досуга и отдыха, продолжительность смены 18 дней (70 %) для детей 11 лет и старше.	ед	0	0	52	52
	Организация отдыха детей в лагере досуга и отдыха, продолжительность смены 18 дней (100 %) для детей 7 - 10 лет. Организация отдыха детей в лагере досуга и отдыха, продолжительность смены 18 дней (100 %) для детей 11 лет и старше.	ед	3	3	4	4
	Услуги естественно-научной направленности	ед	33	33	53	53
	Услуги психолого-логопедической направленности	ед	12	12	13	13
	Услуги физкультурно-оздоровительной и спортивной направленности	ед	20	20	9	9
	Услуги художественно-эстетической направленности	ед	32	32	49	49
	Услуги лингвистической направленности	ед	62	62	34	34
	Услуга подготовка к школе детей 5-6 лет	ед	51	51	91	91
	Услуга проведение конкурса	ед	0	0	51	51

2	Средняя стоимость получения частично платных услуг для потребителей, в том числе по видам услуг (работ):	руб.	0	0	0	0
		руб.	0	0	0	0
3	Средняя стоимость получения платных услуг для потребителей, в том числе по видам услуг (работ):	руб.	713,61	713,61	598,4	598,4
	Организация отдыха детей в лагере досуга и отдыха, продолжительность смены 18 дней (70 %) для детей 7 - 10 лет. Организация отдыха детей в лагере досуга и отдыха, продолжительность смены 18 дней (70 %) для детей 11 лет и старше.	руб.	0	0	1385,8	1385,8
	Организация отдыха детей в лагере досуга и отдыха, продолжительность смены 18 дней (100 %) для детей 7 - 10 лет. Организация отдыха детей в лагере досуга и отдыха, продолжительность смены 18 дней (100 %) для детей 11 лет и старше.	руб.	4619,5	4619,5	4619,5	4619,5
	Услуги естественно-научной направленности	руб.	510	510	211	211
	Услуги психолого-логопедической направленности	руб.	219	219	466	466
	Услуги физкультурно-оздоровительной и спортивной направленности	руб.	433	433	477	477
	Услуги художественно-эстетической направленности	руб.	304	304	126	126
	Услуги лингвистической направленности	руб.	341	341	369	369
	Услуга подготовка к школе детей 5-6 лет	руб.	1552	1552	791	791
	Услуга проведение конкурса	руб.	0	0	201	201

2.3. Информация о суммах доходов, полученных учреждением от оказания платных услуг (выполнения работ)

N	Наименование показателей	Ед. изм.	Год 2016		Год 2017	
			план	факт	план	факт
1	2	3	4	5	6	7
1	Сумма доходов, полученных от оказания платных услуг (выполнения работ)	тыс. руб.	599,9	599,9	968,5	968,5
	в том числе:					
1.1	частично платных, из них по видам услуг (работ):	тыс. руб.	49,8	49,8	72,0	72,0
	Организация отдыха детей в лагере досуга и отдыха, продолжительность смены 18 дней (70 %) для детей 7 - 10 лет. Организация отдыха детей в лагере досуга и отдыха, продолжительность смены 18 дней (70 %) для детей 11 лет и старше.	тыс. руб.	49,8	49,8	72,0	72,0
1.2	полностью платных, из них по видам услуг (работ):	тыс. руб.	550,1	550,1	896,5	896,5
	Организация отдыха детей в лагере досуга и отдыха, продолжительность смены 18 дней (100 %) для детей 7 - 10 лет. Организация отдыха детей в лагере досуга и отдыха, продолжительность смены 18 дней (100 %) для детей 11 лет и старше.	тыс. руб.	13,9	13,9	18,5	18,5
	Услуги естественно-научной направленности	тыс. руб.	50,5	50,5	78,3	78,3
	Услуги психолого-логопедической направленности	тыс. руб.	23,7	23,7	54,6	54,6
	Услуги физкультурно-оздоровительной и спортивной направленности	тыс. руб.	26,0	26,0	8,6	8,6
	Услуги художественно-эстетической направленности	тыс. руб.	29,2	29,2	49,6	49,6
	Услуги лингвистической направленности	тыс. руб.	169,2	169,2	100,6	100,6
	Услуга подготовка к школе детей 5-6 лет	тыс. руб.	237,6	237,6	576,0	576,0
	Услуга проведение конкурса	тыс.руб.	0	0	10,3	10,3

2.5. Информация о жалобах потребителей

N	Виды зарегистрированных жалоб	Количество жалоб		Принятые меры по результатам рассмотрения жалоб
		год 2016	год 2017	
1	2	3	4	5
1	Жалобы потребителей, поступившие в учреждение	1	1	Жалоба рассмотрена администрацией учреждения и признана необоснованной
2	Жалобы потребителей, поступившие учредителю	0	1	Жалоба рассмотрена администрацией учреждения, ответ направлен родителям в установленные сроки.
3	Жалобы потребителей, поступившие главе администрации города Перми	0	0	
4	Жалобы потребителей, поступившие Главе города Перми - председателю Пермской городской Думы	0	0	
5	Жалобы потребителей, поступившие губернатору Пермского края	0	0	
6	Жалобы потребителей, поступившие в прокуратуру города Перми	1	0	

2.6. Информация об общей сумме прибыли учреждения после налогообложения в отчетном периоде

N	Наименование показателей	Ед. изм.	Год 2016		Год 2017	
			план	факт	план	факт
1	2	3	4	5	6	7
1	Общая сумма прибыли муниципального автономного учреждения после налогообложения в отчетном периоде, всего	тыс. руб.	0,00	-13,7	0,00	106,6
	в том числе:					
1.1	сумма прибыли после налогообложения, образовавшаяся в связи с оказанием муниципальным автономным учреждением частично платных услуг (работ)	тыс. руб.	0	0	0	0
1.2	сумма прибыли после налогообложения, образовавшаяся в связи с оказанием муниципальным автономным учреждением платных услуг (работ)	тыс. руб.	0	0	0	106,6

2.7. Изменение балансовой (остаточной) стоимости нефинансовых активов

N	Наименование показателей	Ед. изм.	На начало отчетного года	На конец отчетного года	Изменение стоимости нефинансовых активов, %
1	2	3	4	5	6
1	Балансовая стоимость нефинансовых активов	тыс.руб.	250 400,6	100 955,8	- 59,68
2	Остаточная стоимость нефинансовых активов	тыс.руб.	241 965,1	91 622,5	- 62,13

2.8. Общая сумма выставленных требований в возмещение ущерба по недостаткам и хищениям

N	Наименование показателей	Ед. изм.	Год 2016	Год 2017
1	2	3	4	5
1	Общая сумма выставленных требований в возмещение ущерба по недостаткам и хищениям	тыс. руб.	0	0
	в том числе:			
1.1	материальных ценностей	тыс. руб.	0	0
1.2	денежных средств	тыс. руб.	0	0
1.3	от порчи материальных ценностей	тыс. руб.	0	0

2.9. Изменение дебиторской и кредиторской задолженности в разрезе поступлений (выплат), предусмотренных планом финансово-хозяйственной деятельности учреждения

N	Наименование показателей	Ед. изм.	Год 2016	Год 2017	Изменение суммы задолженности относительно предыдущего отчетного года, %	Причины образования просроченной кредиторской задолженности, дебиторской задолженности, нереальной к взысканию
1	2	3	4	5	6	7
1	Сумма дебиторской задолженности	тыс. руб.	348,4	131,8	- 62,2	х
	в том числе:					
1.1	в разрезе поступлений	тыс. руб.	65,9	56,8	- 13,8	х
	Собственные доходы	тыс. руб.	65,9	56,8	- 13,8	
	в том числе:					
	Платные услуги	тыс.руб.	65,3	56,3	- 13,9	
	Возмещение коммунальных услуг арендаторами	тыс. руб.	0,6	0,5	- 16,7	
1.2	в разрезе выплат	тыс. руб.	282,5	75,0	- 73,5	х
	Собственные доходы	тыс. руб.	90,4	40,2	- 55,5	
	в том числе:					
	Услуги связи	тыс. руб.	0,4	0,1	- 75,0	
	Коммунальные услуги	тыс. руб.	90,0	40,1	- 55,4	
	Субсидии на муниципальное задание	тыс. руб.	174,1	34,8	- 80,0	
	в том числе:					
	Начисления на выплаты по оплате труда	тыс. руб.	124,1	34,8	- 72,0	
	Коммунальные услуги	тыс. руб.	50,0	0,0	- 100	
	Субсидии на иные цели	тыс. руб.	18,0	0,0	- 100	
	в том числе:					
	Начисления на выплаты по оплате труда	тыс. руб.	18,0	0,0	- 100	
2	Нереальная к взысканию дебиторская задолженность	тыс. руб.	0	0	0	
3	Сумма кредиторской задолженности	тыс. руб.	451,9	689,9	+ 52,7	х
	в том числе:					
	в разрезе выплат					
	Собственные доходы	тыс. руб.	60,5	85,0	+ 40,5	
	в том числе:					
	Платные услуги	тыс. руб.	60,5	85,0	+ 40,5	
	Субсидии на муниципальное задание	тыс. руб.	0,5	0,0	- 100	
	в том числе:					
	Услуги связи	тыс. руб.	0,5	0,0	- 100	
	Субсидии на иные цели	тыс. руб.	390,9	604,9	+ 54,7	
	в том числе:					
	Пособия по социальной помощи населению	тыс. руб.	302,5	298,3	- 1,4	
	Неиспользованные субсидии на иные цели	тыс. руб.	88,3	306,6	+ 247,2	
4	Просроченная кредиторская задолженность	тыс. руб.	0	0	0	

2.10. Информация о суммах кассовых и плановых поступлений (с учетом возвратов) и выплат (с учетом восстановленных кассовых выплат), предусмотренных планом финансово-хозяйственной деятельности учреждения

N	Наименование показателей	Ед.изм.	Год 2016	Год 2017
1	2	3	4	5
1	Суммы плановых поступлений (с учетом возвратов)	тыс. руб.	38 079,9	40 594,6
	в том числе:			
	в разрезе поступлений			
	Собственные доходы	тыс. руб.	1 441,7	1 911,4
	в том числе:			
	Доход от аренды	тыс. руб.	253,0	268,2
	Доход от оказания платных услуг	тыс. руб.	613,7	970,8
	Возмещение коммунальных расходов арендаторами	тыс. руб.	480,0	577,4
	Добровольные пожертвования	тыс. руб.	95,0	95,0
	Субсидии на муниципальное задание	тыс. руб.	28 256,6	33 353,0
	Субсидии на иные цели	тыс. руб.	8 381,5	5 330,2
2	Суммы кассовых поступлений (с учетом возвратов)	тыс. руб.	38 038,0	40 591,5
	в том числе:			
	в разрезе поступлений			
	Собственные доходы	тыс. руб.	1 399,9	1 908,3
	в том числе:			
	Доход от аренды	тыс. руб.	252,9	268,1
	Доход от оказания платных услуг	тыс. руб.	602,2	968,5
	Возмещение коммунальных расходов арендаторами	тыс. руб.	466,5	576,8
	Добровольные пожертвования	тыс. руб.	78,3	94,9
	Субсидии на муниципальное задание	тыс. руб.	28 256,6	33 353,0
	Субсидии на иные цели	тыс. руб.	8 381,5	5 330,2
3	Суммы плановых выплат (с учетом восстановленных кассовых выплат)	тыс. руб.	38 333,1	40 867,5
	в том числе:			
	в разрезе выплат			
	Собственные доходы	тыс.руб.	1 694,7	2 084,8
	в том числе:			
	Заработная плата	тыс.руб.	317,0	450,0
	Начисления на выплаты по оплате труда	тыс.руб.	95,7	135,9
	Уплата налогов сборов и иных платежей	тыс.руб.	0,0	43,5
	Услуги связи	тыс. руб.	2,2	2,3
	Коммунальные расходы	тыс. руб.	676,0	631,9
	Работы, услуги по содержанию имущества	тыс. руб.	261,8	364,2
	Прочие работы и услуги	тыс. руб.	206,1	260,7
	Прочие расходы	тыс. руб.	4,9	19,1
	Увеличение стоимости основных средств	тыс. руб.	36,0	67,5
	Увеличение стоимости материальных запасов	тыс. руб.	95,0	109,7
	Субсидии на муниципальное задание	тыс. руб.	28 256,9	33 364,2
	в том числе:			
	Заработная плата	тыс. руб.	17 712,8	18 705,1
	Прочие выплаты	тыс. руб.	4,0	2,7
	Начисления на выплаты по оплате труда	тыс. руб.	5 279,4	5 509,0
	Услуги связи	тыс. руб.	89,7	89,5
	Транспортные услуги	тыс. руб.	4,4	0,0
	Коммунальные услуги	тыс. руб.	1 523,7	1 477,0

	Работы, услуги по содержанию имущества	тыс. руб.	2 300,7	2 634,8
	Прочие работы и услуги	тыс. руб.	620,0	685,6
	Уплата налогов сборов и иных платежей	тыс. руб.	13,8	3310,3
	Увеличение стоимости основных средств	тыс. руб.	584,5	829,7
	Увеличение стоимости материальных запасов	тыс. руб.	100,9	120,5
	Увеличение стоимости нематериальных активов	тыс. руб.	23,0	0,0
	Субсидии на иные цели	тыс. руб.	8381,5	5 418,5
	в том числе:			
	Заработная плата	тыс. руб.	1 677,7	1948,1
	Начисления на выплаты по оплате труда	тыс. руб.	511,3	614,4
	Прочие выплаты	тыс. руб.	100,0	50,0
	Прочие работы и услуги	тыс. руб.	663,0	424,5
	Пособия по социальной помощи населению	тыс. руб.	1717,1	2 135,2
	Уплата налогов сборов и иных платежей	тыс. руб.	3609,2	0,0
	Увеличение стоимости материальных запасов	тыс. руб.	3,2	6,4
	Увеличение стоимости основных средств	тыс. руб.	100,0	239,9
4	Суммы кассовых выплат (с учетом восстановленных кассовых выплат)	тыс. руб.	38 018,2	39 544,9
	в том числе:			
	в разрезе выплат			
	Собственные доходы	тыс.руб.	1 479,4	1 750,9
	в том числе:			
	Заработная плата	тыс.руб.	316,0	444,1
	Начисления на выплаты по оплате труда	тыс.руб.	95,4	134,1
	Уплата налогов сборов и иных платежей	тыс.руб.	0,0	43,5
	Услуги связи	тыс. руб.	2,0	1,8
	Коммунальные расходы	тыс. руб.	638,1	562,9
	Работы, услуги по содержанию имущества	тыс. руб.	154,8	255,4
	Прочие работы и услуги	тыс. руб.	153,1	180,0
	Прочие расходы	тыс. руб.	4,9	15,0
	Увеличение стоимости основных средств	тыс. руб.	35,6	24,0
	Увеличение стоимости материальных запасов	тыс. руб.	79,5	90,1
	Субсидии на муниципальное задание	тыс. руб.	28 245,6	32 682,2
	в том числе:			
	Заработная плата	тыс. руб.	17 712,8	18705,1
	Прочие выплаты	тыс. руб.	4,0	2,7
	Начисления на выплаты по оплате труда	тыс. руб.	5 279,1	5508,4
	Услуги связи	тыс. руб.	89,7	89,5
	Транспортные услуги	тыс. руб.	4,4	0,0
	Коммунальные услуги	тыс. руб.	1 523,7	1 477,0
	Работы, услуги по содержанию имущества	тыс. руб.	2 299,7	2583,8
	Прочие работы и услуги	тыс. руб.	620,0	671,2
	Уплата налогов сборов и иных платежей	тыс. руб.	4,0	2697,6
	Увеличение стоимости основных средств	тыс. руб.	575,4	829,7
	Увеличение стоимости нематериальных активов	тыс. руб.	23,0	0,0
	Увеличение стоимости материальных запасов	тыс. руб.	109,8	117,2
	Субсидии на иные цели	тыс. руб.	8 293,1	5 111,8
	в том числе:			
	Заработная плата	тыс. руб.	1609,8	1756,3
	Начисления на выплаты по оплате труда	тыс. руб.	490,8	511,7
	Прочие выплаты	тыс. руб.	100,	50,0
	Прочие работы и услуги	тыс. руб.	652,4	424,5
	Пособия по социальной помощи населению	тыс. руб.	1 717,1	2 123,0
	Уплата налогов сборов и иных платежей	тыс. руб.	3609,2	0,0
	Увеличение стоимости материальных запасов	тыс. руб.	13,8	6,4
	Увеличение стоимости основных средств	тыс. руб.	100,0	239,9

**Раздел 3. Об использовании имущества, закрепленного
за муниципальным автономным учреждением**

3.1. Информация об общей стоимости недвижимого, особо ценного движимого и иного движимого имущества муниципального автономного учреждения

N	Наименование показателей	Ед. изм.	Год 2016		Год 2017	
			на начало отчетного периода	на конец отчетного периода	на начало отчетного периода	на конец отчетного периода
1	2	3	4	5	6	7
1	Общая балансовая стоимость имущества муниципального автономного учреждения	тыс. руб.	248 138,2	250 323,2	250 323,2	100 913,9
	в том числе:					
1.1	приобретенного муниципальным автономным учреждением за счет средств, выделенных учредителем	тыс. руб.	247 911,2	250 067,6	250 067,6	100 677,1
	в том числе:					
1.1.1	недвижимого имущества	тыс. руб.	241 136,1	241 136,2	241 136,2	91 172,1
1.2	приобретенного муниципальным автономным учреждением за счет доходов, полученных от платных услуг и иной приносящей доход деятельности	тыс. руб.	227,0	255,6	255,6	236,8
	в том числе:					
1.2.1	недвижимого имущества	тыс. руб.	0	0	0	0
2	Общая балансовая стоимость имущества, закрепленного за муниципальным автономным учреждением на праве оперативного управления	тыс. руб.	6 964,5	6 892,0	6892,0	9 111,7
	в том числе:					
2.1	недвижимого имущества, всего	тыс. руб.	520,1	520,1	520,1	520,1
	из него:					
2.1.1	переданного в аренду	тыс. руб.	90,5	18,9	18,9	18,9
2.1.2	переданного в безвозмездное пользование	тыс. руб.	70,1	49,2	49,2	49,3
2.2	движимого имущества, всего	тыс. руб.	6 444,4	6 371,9	6 371,9	8591,6
2.3	особо ценного движимого имущества,	тыс. руб.	4 200,5	4 108,1	4 108,1	4 646,6

	всего					
	из него:					
2.3.1	переданного в аренду	тыс. руб.	71,5	71,5	71,5	61,4
2.3.2	переданного в безвозмездное пользование	тыс. руб.	0	0	0	0
2.4	иного движимого имущества, всего	тыс. руб.	2 244,0	2 263,8	2 263,8	3 945,0
	из него:					
2.4.1	переданного в аренду	тыс. руб.	58,9	0,00	0,00	58,9
2.4.2	переданного в безвозмездное пользование	тыс. руб.	54,7	77,4	77,4	75,7
3	Общая остаточная стоимость имущества муниципального автономного учреждения	тыс. руб.	241 244,9	241 910,7	241 910,7	91 603,6
	в том числе:					
3.1	приобретенного муниципальным автономным учреждением за счет средств, выделенных учредителем	тыс. руб.	241 217,7	241 889,6	241 889,6	91 592,1
	в том числе:					
3.1.1	недвижимого имущества	тыс. руб.	240 760,7	240 755,5	240 755,5	90 786,2
3.2	приобретенного муниципальным автономным учреждением за счет доходов, полученных от платных услуг и иной приносящей доход деятельности	тыс. руб.	27,1	21,1	21,1	11,5
	в том числе:		0	0	0	0
3.2.1	недвижимого имущества	тыс. руб.	0	0	0	0
4	Общая остаточная стоимость имущества, закрепленного за муниципальным автономным учреждением на праве оперативного управления	тыс. руб.	619,6	555,7	555,7	690,2
	в том числе:					
4.1	недвижимого имущества, всего	тыс. руб.	144,6	140,2	140,2	134,2
	из него:					
4.1.1	переданного в аренду	тыс. руб.	23,7	5,1	5,1	4,9
4.1.2	переданного в безвозмездное пользование	тыс. руб.	20,8	13,3	13,3	12,7
4.2	движимого имущества, всего	тыс. руб.	475,0	415,5	415,5	556,1


4.3	особо ценного движимого имущества, всего	тыс. руб.	460,1	403,9	403,9	462,8
	из него:					
4.3.1	переданного в аренду	тыс. руб.	12,2	9,5	9,5	0,0
4.3.2	переданного в безвозмездное пользование	тыс. руб.	0	0	0	0
4.4	иного движимого имущества, всего	тыс. руб.	14,9	11,6	11,6	93,3
	из него:					
4.4.1	переданного в аренду	тыс. руб.	14,9	0	0	0
4.4.2	переданного в безвозмездное пользование	тыс. руб.	0	0	0	0

3.2. Информация об использовании имущества, закрепленного за муниципальным автономным учреждением

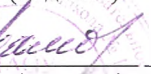
N	Наименование показателей	Ед. изм.	Год 2016		Год 2017	
			на начало отчетного периода	на конец отчетного периода	на начало отчетного периода	на конец отчетного периода
1	2	3	4	5	6	7
1	Количество объектов недвижимого имущества, закрепленного за муниципальным автономным учреждением на праве оперативного управления	ед.	4	4	4	4
	из них:					
1.1	зданий, строений, сооружений	ед.	2	2	2	2
1.2	иных объектов (замощений, заборов и других)	ед.	2	2	2	2
	в том числе:					
1.3	количество неиспользованных объектов недвижимого имущества	ед.	0	0	0	0
	из них:					
1.3.1	зданий, строений, сооружений	ед.	0	0	0	0
1.3.2	иных объектов (замощений, заборов и других)	ед.	0	0	0	0
2	Количество объектов особо ценного движимого имущества, закрепленного за муниципальным автономным учреждением на праве оперативного управления	ед.	180	180	180	174
	в том числе:					
	количество неиспользованных объектов особо ценного движимого имущества	ед.	0	0	0	0

3	Общая площадь объектов недвижимого имущества, закрепленного за муниципальным автономным учреждением на праве оперативного управления	м	11343,15	11343,15	11343,15	11343,15
	из них:					
3.1	зданий, строений : 3-х этажное здание сарай	кв. м	4308,9 39,3	4308,9 39,3	4308,9 39,3	4308,9 39,3
	в том числе:					
3.1.1	переданного в аренду <*>	кв. м	706,2	706,2	706,2	706,2
3.1.2	переданного в безвозмездное пользование <*>	кв. м	618,1	1 224,5	1 224,5	1315,10
3.2	иных объектов: замощений забор	кв. м п. м.	6 475,0 519,95	6 475,0 519,95	6 475,0 519,95	6 475,0 519,95
4	Общая площадь неиспользуемого недвижимого имущества, закрепленного за муниципальным автономным учреждением на праве оперативного управления	кв. м	0	0	0	0
	в том числе:					
4.1	переданного в аренду <*>	кв. м	0	0	0	0
4.2	переданного в безвозмездное пользование <*>	кв. м	0	0	0	0
5	Объем средств, полученных от сдачи в аренду в установленном порядке имущества, закрепленного за муниципальным автономным учреждением на праве оперативного управления	тыс. руб.	0	252,9	0	268,1

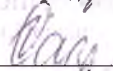
Главный бухгалтер муниципального автономного учреждения


Т.Н.Сабурова
(подпись) (расшифровка подписи)

Руководитель муниципального автономного учреждения


Э.В.Адамова
(подпись) (расшифровка подписи)

Исполнитель (лицо, ответственное за составление отчета)


Т.Н.Сабурова
(подпись) (расшифровка подписи)

СОГЛАСОВАНО
СОГЛАСОВАН

(начальник департамента имущественных отношений администрации города Перми)

